



Priebeh eTwinning projektu



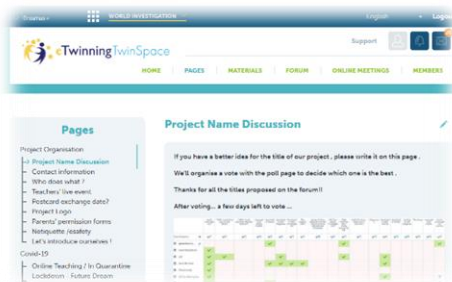
„WORLD INVESTIGATION“ – „Prieskum sveta“

Priebeh realizácie projektu :

Celý priebeh projektu bol založený na spoločne stanovených cieľoch a vzájomnej komunikácii.

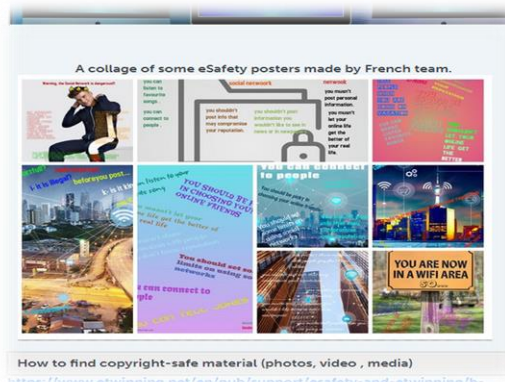


Na úvodnej stránke projektu:

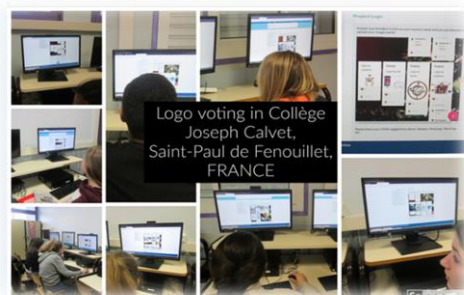


- spoločne s projektovými partnermi sme sa dohodli na celkovej organizácii projektu, diskutovali sme prostredníctvom vhodne zvolenej aplikácie / **poll page-hlasovanie** o názve nášho projektu, prostredníctvom aplikácie **Padlet** sme sa navzájom predstavili, prezentovali sme navzájom naše školy a lokality,

- taktiež sme navzájom diskutovali a prezentovali dodržiavanie **zásad bezpečnosti na internete a netetiketu**,
- naši žiaci sa navzájom predstavili prostredníctvom vhodne zvolených aplikácií (**Padlets**, **thinglink** (**location**), **youtube** ,**MP4 movie clips**, **avatar maker**. **Calameo**, **google slides**, **PPTX**, **photocollage kizoa**) a spoločne sme sa podieľali na vytvorení loga nášho projektu.



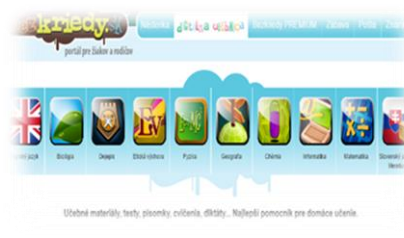
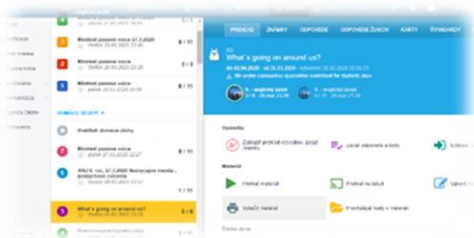
Lukáš Géc ,
Slovensko





Mimoriadna situácia v súvislosti s Covid-19 zasiahla aj realizáciu nášho projektu:

- spoločne s projektovými partnermi sme sa pomocou online komunikácie rozhodli reagovať na mimoriadnu situáciu v našom svete v súvislosti s Covid – 19, nakoľko náš spoločný projekt je venovaný „**Prieskumu sveta**“ – “**World investigation**“, v ďalšej stránke nášho projektu sme sa venovali nasledovným témam:
- **a) komunikácia so žiakmi počas mimoriadnej situácie:** tu sme popísali naše prístupy k dištančnému vzdelávaniu/online vzdelávaniu. Podelili sme sa o vzájomné skúsenosti a vymenili si navzájom osvedčené pedagogické prístupy, metódy a skúsenosti s rôznymi vzdelávacími platformami a aplikáciami. V našej škole bola počas mimoriadnej situácie hlavnou vzdelávacou platformou www.zsmtabraham.edupage.org, ktorá nám umožnila nielen komunikovať so žiakmi, ale aj vytvárať a zadávať žiakom rôznorodé študijné materiály. Tie nám boli nápomocné aj pri priamej online výučbe prostredníctvom využitia videokonferencií (www.zoom.us.)Taktiež sme v našej škole vo veľkej miere využívali portál „**zborovna.sk**“, „**bezkriedy.sk**“, „**Testy Alf**“, vďaka ktorým si naši žiaci mohli prehlbovať a získavať napriek mimoriadnej situácie nové poznatky a vedomosti. V určitých prípadoch sme využívali i komunikáciu prostredníctvom e.mailov.



- **b) vyjadrenie našich pocitov počas mimoriadnej situácie, karantény v súvislosti s Covid-19:**

učitelia, ale aj žiaci mali možnosť kreatívne vyjadriť svoje pocity a reakcie v súvislosti s mimoriadnou situáciou. Taktiež sme využili rôzne IKT aplikácie. **Noemi Kušťárová** z nášho **9.ročníka ZŠ M.Tareka Abrahám** sa o danej situácii taktiež vyjadrila prostredníctvom **Padletu**:

“Even though we are in a situation like this right now, I don't think you need to panic. As long as you stay at home, don't meet with other people and wash your hands frequently, there's little chance for you to get infected (at least in my opinion). Some people buy enormous amounts of flour, toilet paper, cleaning supplies and disinfection gels. Yes, of course it's important to buy those things, but not that much! Just the essentials. At least, there's plenty of activities you can do, even in quarantine. You can go hiking, or just for a walk and enjoy the nature. Fresh air is good for you. Or you can enjoy some time for yourself. Read a book, listen to music and relax. Or just watch a movie (with a large bowl of popcorn :)). For the more artsy people out there, paint or draw something! You have time for your fantasy to flow. There are people who like to sport, too. Well, you have plenty of options! Running, riding the bike, skating... Those are all activities that you can do outside! And for gamers? Games, of course! There are a lot of them on the internet. Spending time at home is good for spending more time with



Základná škola Michala Tareka Abrahám, Školská 4, 925 45 Abrahám

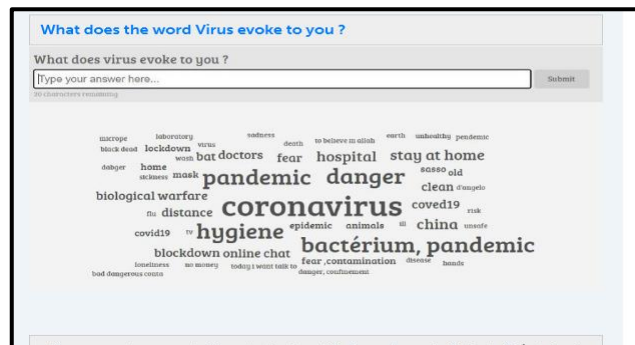
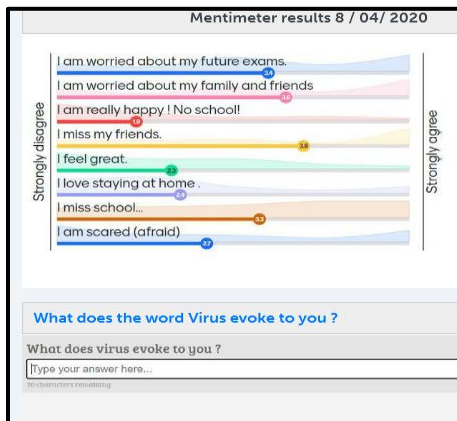
Telefón: Vedenie školy: 031/785 72 39

Web.stránka školy: www.zsmtabraham.edupage.org

your family, too! Baking cookies, watching movies or playing with your siblings are all good activities. So, use the time that you have wisely! And don't forget to learn, too!"

Naši projektoví partneri z **Jordánska** vytvorili aj pútavé video o danej situácii, ktoré je dostupné na danom youtube odkaze: https://www.youtube.com/watch?v=BD8Jz6W4Os0&feature=emb_logo.

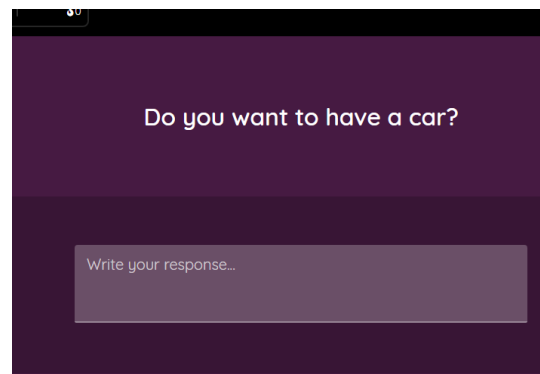
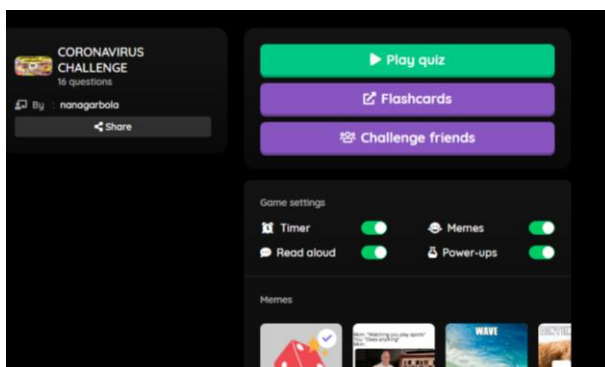
Prostredníctvom vytvorenej ankety našimi partnermi z Grécka v aplikácii mentimeter <https://www.menti.com/6qb535pr24> mali žiaci možnosť vyjadriť svoje aktuálne pocity.



Aplikácia **Answergarden** <https://answergarden.ch/1153391> nám pomohla zistiť, čo v nás evokuje slovo „**VÍRUS**“ v súčasnej, náročnej situácii, v ktorej sme sa spolu ocitli.

Žiaci z Francúzska vytvorili k danej téme pútavé plagáty pomocou aplikácie www.postermywall.com.

Grécki partneri vytvorili komiks o danej situácii s využitím aplikácie **thinglink** / dostupný na: <https://www.thinglink.com/scene/1323541737615917057> a taktiež kvíz v prostredí www.quizizz.com, ktorý je dostupný v printovej, ale aj online forme. Boli pre nás veľkým prínosom a vďaka nim sme mali možnosť sa nielen veľa nového naučiť, ale sa aj pobaviť.



<https://quizizz.com/join/quiz/5e7c8e1071c007001b84eb4a/start?referrer=58a85b174fe42371776c90f0>.

- c)vyjadrenie našich snov pomocou obrázkového čítania počas mimoriadnej situácie / karantény

Spetrením projektu v danej etape bolo vytvorenie obrázkového čítania a plagátov, prostredníctvom ktorých mohli naši žiaci vyjadriť v tomto náročnom období aj svoje plány, túžby a sny do lepšej budúcnosti, v ktorú je potrebné nielen dúfať, ale hlavne veriť a taktiež sa vlastným konaním o to aj pričiniť. Naš tím sa podieľal na vytvorení dotazníka/ kvízu prostredníctvom aplikácie www.quizizz.com, kde



Základná škola Michala Tareka Abrahám, Školská 4, 925 45 Abrahám

Telefón: Vedenie školy: 031/785 72 39

Web.stránka školy: www.zsmtabraham.edupage.org

sme našim projektovým partnerom vytvorili otázky týkajúce sa ich túžob, snov, plánov do budúcnosti. Dostupný na: <https://quizizz.com/join?gc=016467>, v móde na precvičovanie: <https://quizizz.com/join/quiz/5ee35037ad5b81001bbebf35/start?from=soloLinkShare&referrer=5cd03224215b001fad216a>.

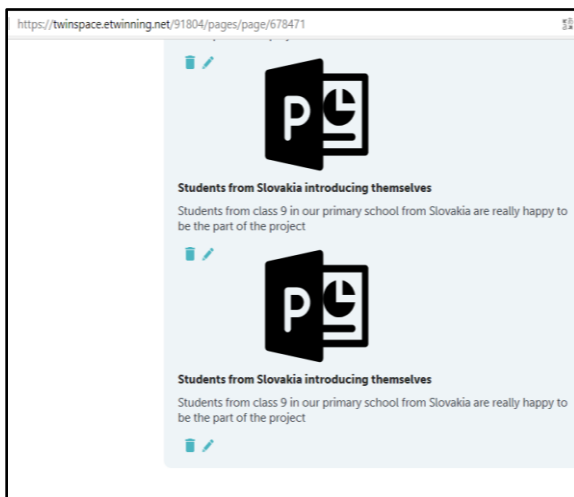
Tretia a štvrtá stránka projektu: venovali sme sa detailnejšiemu predstaveniu našich partnerských škôl a samotných žiakov prostredníctvom spomínaných aplikácií v úvodnej snímke. Naši partneri z Francúzska sa predstavili veľmi originálne, prostredníctvom aplikácie Calameo vo forme básní: dostupné na danej web.lokalite: <https://fr.calameo.com/read/0001989235db024d29753>. My sme sa predstavili prostredníctvom ppt. a taktiež sme využili aplikáciu postermymwall.com.



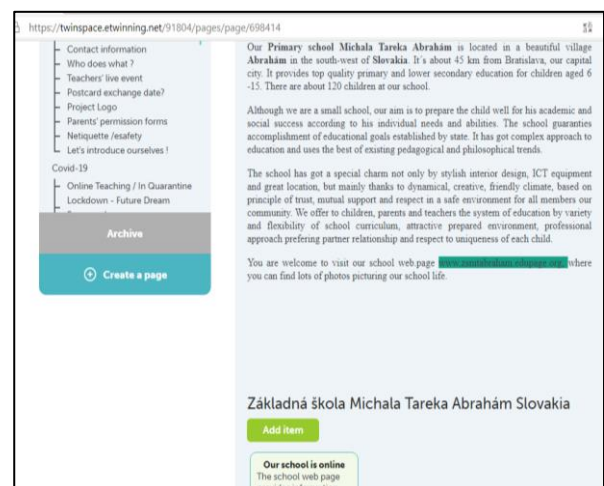
Vyjadrenie našich snov pomocou
obrázkového čítania:
K.Belková,9.roč.



Ukážka práce našich francúzskych
partnerov



Naše predstavenie sa vo forme ppt.



Predstavenie našej školy